




Un Air d' Aimé



29EME ÉDITION DU JOURNAL
D'AIMÉ CÉSAIRE
MAI 2026




CARNAVAL

Dans le cadre de la préparation du Carnaval D' Auzeville-Tolosane les enfants ont participé à des ateliers peinture et à la création d' une pinata en papier mâché. « Le Dragon » a été ensuite décoré par les enfants de l' ALAE maternelle de René Goscinny.



FÊTE DES ALAE

Pas le temps de se reposer : nous préparons activement la Fête des ALAE ! Décors, accessoires, photo Booth et bien sûr répétitions des spectacles... tout sera prêt pour le 29/05/2026.




PORTE DE L'ANTIQUITÉ ET DE LA PRÉHISTOIRE

Préparation des décorations en lien avec le thème de l'école : « L'Histoire » mais chut c'est une surprise !!!



TAP

Plusieurs activités sont proposées comme des parcours de motricité, de l'éveil musical, des jeux de société ou encore des ateliers « j'apprends à dessiner », création de poisson d'Avril, statue musicale...



VIE QUOTIDIENNE

A l'ALAE, surtout on joue, on rigole, on s'amuse tous ensemble !!!!



SOIREE PYJAMA



Au programme de cet accueil spécial cache objets dans les recoins de l'école et création de masques de nuit.

KAPLA ET PLUS PLUS

CLAP de fin pour cette activité. Utiliser les jeux de construction du quotidien pour construire différemment !



PASSERELLE ENTRE LE CLAE ET L'ALSH

les enfants du CLAE Aimé Césaire ont tenté une expérience culinaire le 18 février matin et ont proposé aux enfants de l'ALSH de goûter leurs créations !

CARNAVAL

Pour préparer le carnaval, les enfants ont réalisé de superbes décorations ! Ils ont créé une fresque représentant une forêt sombre et mystérieuse, accompagnée de deux structures en forme d'arbres. Ils ont également fabriqué des cibles en bois ornées de têtes de gobelins ! De quoi donner naissance au « Schelin Ball » !



Création et fabrication de bougies à partir de récupération de rouleaux de papiers toilettes, puis elles ont été mise en guirlande afin de décorer les hauteurs pour le carnaval.



En plein préparatif pour le Carnaval, les enfants nous aident à créer les décors de l'événement !
Arbre magique et personnages féériques/magiques sortis du chapeau !



Et une licorne pour la déco ! (de la peinture plein les pieds!)

BONJOUR BONJOUR

Pour bien commencer la journée, les enfants ont créé un « Bonjour du matin » original en coloriant de jolis pictogrammes! Chaque matin, ils choisissent leur façon de dire bonjour : check du pied,

check du coude, tape m' en 5, un câlin ou encore former un coeur avec les mains ... de quoi démarrer la journée avec le sourire !

Les enfants ont fabriqué de jolies portes-clés en perles en laissant parler leur créativité et leur imagination.



Les enfants ont réalisé de magnifiques dessins en grattant du papier noir pour faire apparaître de superbes couleurs comme par magie.



Nous avons construit des canons à confettis, les enfants ont pris beaucoup de plaisir à les tester dans une ambiance festive.

Place aux mains dans la matière. Une activité sensorielle très amusante et appréciée des enfants.



Des dessins remplis de surprises ! Grâce à la craie grasse, les couleurs apparaissent comme par magie !



Un tournoi de baby-foot a été organisé, permettant aux enfants de jouer en équipe dans une ambiance conviviale et dynamique. Compétition, rires et esprit d'équipe étaient au rendez-vous !

Un vrai défi d'équipe ! Les enfants ont dû réfléchir ensemble pour résoudre des énigmes tout en avançant sur 2 tapis à chaque coin de la salle, sans toucher le sol !

Une découverte de
l'aquarelle et du fusain
sur la 3ème période




CUISINE ET PATISSERIE

La main à la pâte pour les
CE2, CM1 et CM2 : brookie
et grand cookie pâte à
tartiner au programme,
pour le plaisir de se
régaler !



PHOTOS EN VRAC



DU CÔTÉ DE L'ÉCOLE

ATELIERS "JEUX DE SOCIÉTÉ"

Depuis quelques semaines, dans le cadre du décloisonnement des classes de la maternelle, maîtresse Sandrine est aidée de plusieurs bénévoles pour gérer les différents jeux de société proposés tous les lundis et les mardis après-midis aux MS et aux GS de 14h à 15h. En tout, six personnes ont répondu à son appel à l'aide : une maman d'élève et cinq personnes retraitées auzevilloises. Cela permet d'offrir de meilleures conditions pour apprendre à jouer aux jeux de société et par la même occasion de travailler le langage, de faire des mathématiques et de la lecture tout en s'amusant.

Un grand MERCI à Sylvain DUCOS et Julie FOURMENT qui nous ont permis de recruter nos très chères bénévoles en un temps record !



Avec l'arrivée du printemps et l'aide d'Angélique OULIBOT, la classe de PS-MS a démarré le projet "Plantations 2026".

Premier objectif : remettre des plantes dans les jardinières de l'école. Car l'été dernier aucune plante n'a réussi à survivre à la terrible chaleur.

Il y a donc tout à refaire.

Si vous avez la possibilité de nous fournir quelques plants, surtout ne pas hésiter ! Cela peut être des plantes aromatiques ou autres (fraisiers, fleurs...) faciles à entretenir et éventuellement résistantes à la chaleur.

Les élèves de l'école maternelle vous remercient d'avance pour vos dons.

PLANTATIONS - PETITE
ANNONCE



Le jeudi 26 mars, les élèves de PS-MS ont rendu visite à leurs correspondants de l'école du Pastel, à Toulouse.

Ils ont eu le plaisir de leur interpréter leur chanson du "Chevalier" ainsi qu'un extrait de leur danse qu'ils préparent depuis plusieurs mois. Tilou, la mascotte de la classe, a lui aussi fait partie du voyage. Il a pu à cette occasion retrouver son ami Grolou. La matinée est passée très vite. Le temps de chanter, de danser, de jouer et de bricoler un joli papillon et hop... voilà que c'était déjà l'heure de partir. Vivement la prochaine rencontre ! Cette fois, elle se passera à l'école Aimé Césaire. Les enfants ont hâte de les accueillir !

VISITE DE L'ÉCOLE DES
CORRESPONDANTS POUR LA
CLASSE DE PS-MS



Les classes de CP, CE1 et CE2 au musée des Augustins.

Dans le cloître, les guides nous ont montré les chapiteaux et le portrait d' un moine.

Puis, nous avons modelé des chapiteaux en argile dans l' atelier. Les animatrices nous ont aidé à la ramollir avec de l' eau, à fabriquer un motif comme un serpent à trois têtes et à finaliser notre travail.

Quand nous avons fini l' atelier de modelage, nous avons visité une salle avec des colonnes, l' ancien réfectoire. les moines y mangeaient au moyen-âge. Alors, dans cette salle, on nous a raconté les histoires qui ont été sculptées sur les chapiteaux. Enfin, nous avons dessiné une face de notre chapiteau préféré.

Les élèves de CE2



VISITE DU MUSÉE

